

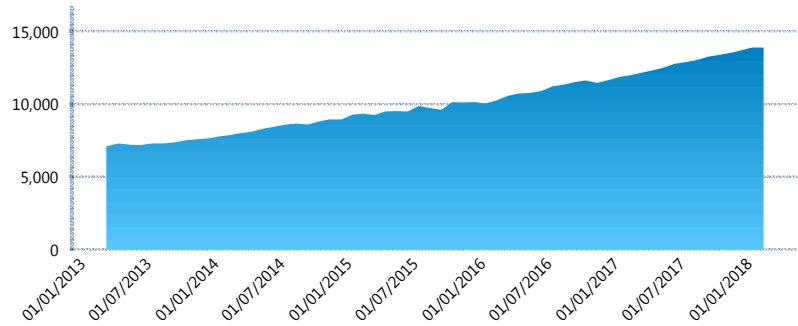
I. INFORMACIÓN FINANCIERA

I) Detalles del Fondo

Detalles del Fondo	
Razón Social	Siefore ISSSTELEON, S.A. de C.V.
Inicio de Operaciones	17/01/2005
Tipo de Fondo	Previsión Social
Clave Bolsa	ISSSTNL
Activos Administrados *	13,892
ISIN	MX54IS020022
Comisión Anual	No Disponible
Administrador	Afore XXI Banorte, S.A. de C.V.
Director General	Mtro. Juan Manuel Valle Pereña
Presidente del Consejo	C. Fernando Solís Soberón

Activos Administrados *

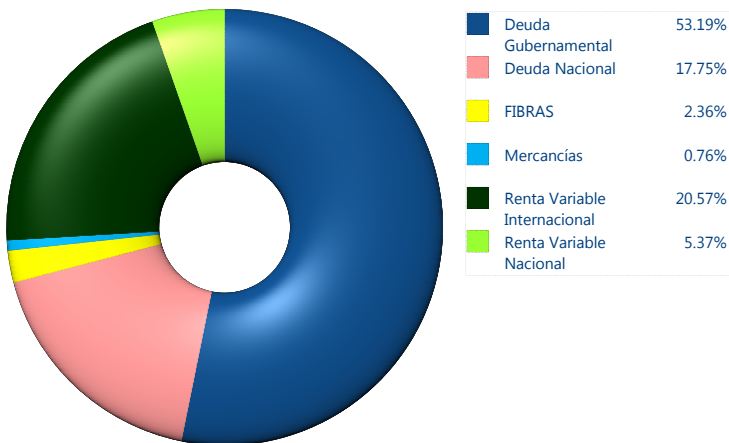
\$13,892



*Cifras en millones de pesos

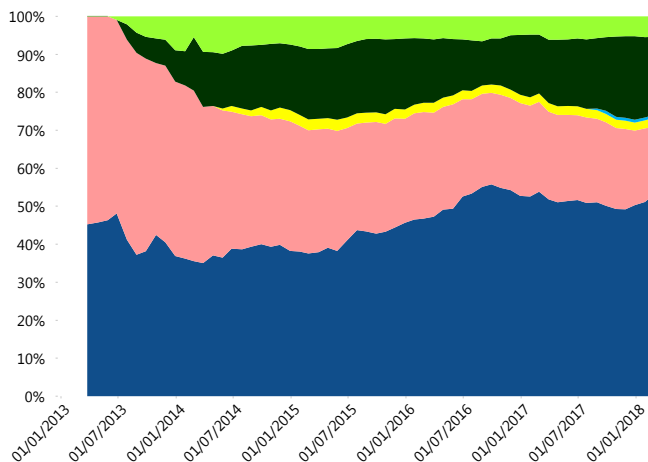
Contiene el efecto de fusiones, cortes transversales y transferencias por edad. Para mayor información consultar: <http://www.consar.gob.mx/gobmx/Aplicativo/Factsheets/EC/ECSAR.pdf>

II) Inversiones



Tipo de Instrumento		XXI-Banorte (...)	Sistema Adicional...
Renta Variable Nacional	Renta Variable Nacional	5.37%	4.59%
	Total	5.37%	4.59%
Renta Variable Internacional	Renta Variable Internacional	20.57%	17.67%
	Total	20.57%	17.67%
Mercancías	Mercancías	0.76%	0.47%
	Total	0.76%	0.47%
FIBRAS	FIBRAS	2.36%	1.64%
	Total	2.36%	1.64%
Estructurado	Estructurados	0.00%	0.05%
	Total	0.00%	0.05%
Deuda Nacional	Alimentos	0.89%	0.23%
	Automotriz	0.00%	0.08%
	Banca de Desarrollo	0.61%	1.30%
	Bancario	3.01%	0.86%
	Bebidas	0.09%	0.19%
	Cemento	0.00%	0.01%
	Centros Comerciales	0.00%	0.00%
	Consumo	0.00%	0.14%
	Empresas Productivas del Estado	3.85%	2.33%
	Estados	2.67%	0.80%
	Europeos	0.85%	0.75%
	Grupos Industriales	0.00%	0.04%
	Infraestructura	3.91%	1.36%
	Otros	0.35%	0.38%
	Papel	0.00%	0.04%
	Serv. Financieros	0.19%	0.09%
	Telecom	0.00%	0.23%
	Transporte	0.00%	0.01%
	Vivienda	1.32%	1.25%
	Total	17.75%	10.10%
Deuda Internacional	Deuda Internacional	0.00%	0.00%
	Total	0.00%	0.00%
Deuda Gubernamental	BONDES	2.61%	8.29%
	BONOS	22.95%	20.83%
	BPA182	0.00%	0.18%
	BPAS	0.00%	0.17%
	BPAT	0.00%	0.85%
	CBIC	0.25%	0.09%
	CETES	8.16%	12.16%
	REPORTO	3.45%	2.65%
	UDIBONO	15.36%	20.18%
	UMS	0.40%	0.09%
Total	53.19%	65.48%	
Total	100.00%	100.00%	

Evolución de Inversiones



Deuda Gubernamental	Renta Variable Internacional
Deuda Nacional	Renta Variable Nacional
FIBRAS	
Mercancías	

**Considera las inversiones de todo el grupo de SIEFORES Adicionales
Cifras al cierre de febrero de 2018

III) Desempeño

Rendimiento Bolsa

Tipo	XXI-Banorte (SPS6)	Sistema Adicionales
1 año	8.52%	7.24%
2 años	7.59%	6.23%
3 años	5.00%	4.44%
5 años	5.62%	4.67%

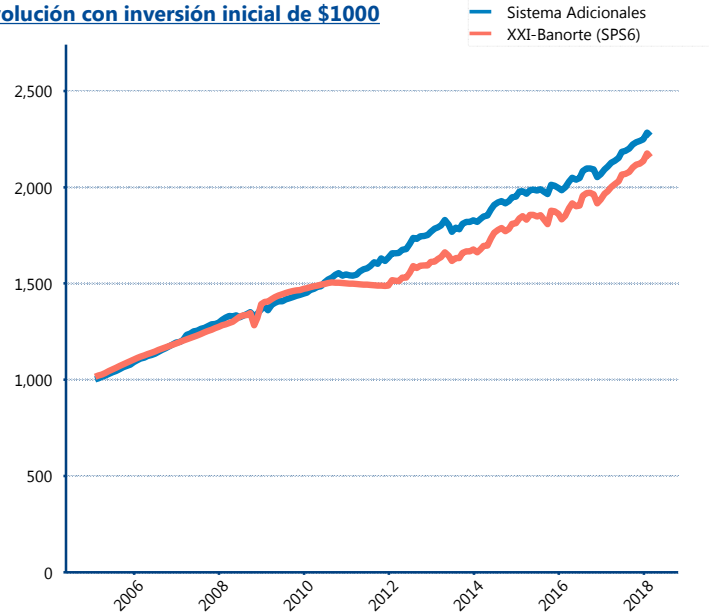
Indicador de Rendimiento Neto

N/A

N/A

N/A

Evolución con inversión inicial de \$1000



Construido con el precio de la Siefore registrado en la Bolsa Mexicana de Valores

IV) Medidas de sensibilidad y riesgos

Evolución del Plazo Promedio Ponderado

